

応募方法

①応募票A, Bに必要事項を記入します。(応募票は2ページ目にあります。)

※応募票に記入漏れのある場合は、受付できない場合があります。学年・年齢は両方記入してください。

※名前・住所は書き間違いの無いようご確認ください。

②応募票A, Bは切り離さず、Aの裏にのみ糊付けをし、Bは糊をつけない状態にしてください。

③応募票を下記の図のように作品の裏に貼り付けてください。

④作品は完全に乾燥させてください。

⑤学校または団体での応募の場合は、出品者の名簿をつけてください。

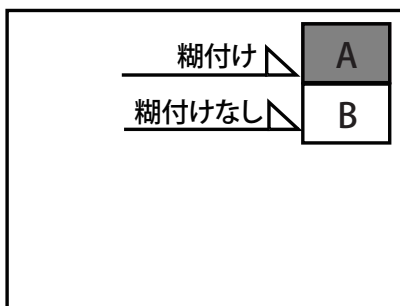
⑥型紙などをあて、折り曲げたり丸めたりしない状態でお送りいただくか、美術館へ提出をしてください。

※応募票が無い場合は、はがき大の用紙に、部門・作品名・住所・名前・電話番号・学校名・学年・年齢を記入したものを2枚つながった状態で作成し、片方を作品の裏に糊付してください。

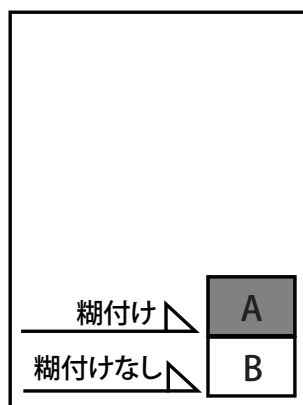
※応募作品は、展示、広報、報道、広告等一般に使用、掲載されることを承諾するものとします。
応募作品は返却いたしません。

応募票の貼り方

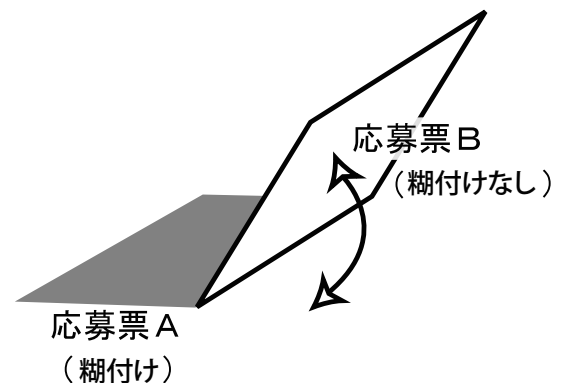
応募票A, Bは切り離さないでください。



ヨコ作品の場合
(ウラの右上隅)



タテ作品の場合
(ウラの右下隅)



応募・お問い合わせ先

平山郁夫美術館

〒722-2413 広島県尾道市瀬戸田町沢 200-2

TEL (0845) 27-3800

【第 11 回 平山郁夫美術館賞応募票 A】 作品の裏に貼り付けてください。

部 門	1. 絵日記	2. 風景	3. 人物	※○をつけてください	
作品の タイトル					
ふりがな				年齢	歳
名前					
学年等 <small>※小学生未満は○をつけてください。</small>	小学 () 年生	年長	年中	年少	未就学
自宅住所 <small>※団体応募の場合は、 電話番号と市区町村まで は必須</small>	〒		都道 府県	市区 町村 電話 () -	
応募区分	※個人・団体のどちらかに○をつけてください。 学校や幼稚園、絵画教室単位での応募は団体へ○をつけてください。				
	個人応募			団体応募	
学校名	都道 府県		市区 町村	立	
学校住所	〒		都道 府県	市区 町村 電話 () -	
連絡希望先	学校 ・ 自宅			※○をつけてください	

A

(全項目必須)

折れ線

折れ線

【第 11 回 平山郁夫美術館賞応募票 B】 作品の裏に貼り付けてください。

部 門	1. 絵日記	2. 風景	3. 人物	※○をつけてください	
作品の タイトル					
ふりがな				年齢	歳
名前					
学年等 <small>※小学生未満は○をつけてください。</small>	小学 () 年生	年長	年中	年少	未就学
自宅住所 <small>※団体応募の場合は、 電話番号と市区町村まで は必須</small>	〒		都道 府県	市区 町村 電話 () -	
応募区分	※個人・団体のどちらかに○をつけてください。 学校や幼稚園、絵画教室単位での応募は団体へ○をつけてください。				
	個人応募			団体応募	
学校名	都道 府県		市区 町村	立	
学校住所	〒		都道 府県	市区 町村 電話 () -	
連絡希望先	学校 ・ 自宅			※○をつけてください	

B

(全項目必須)